

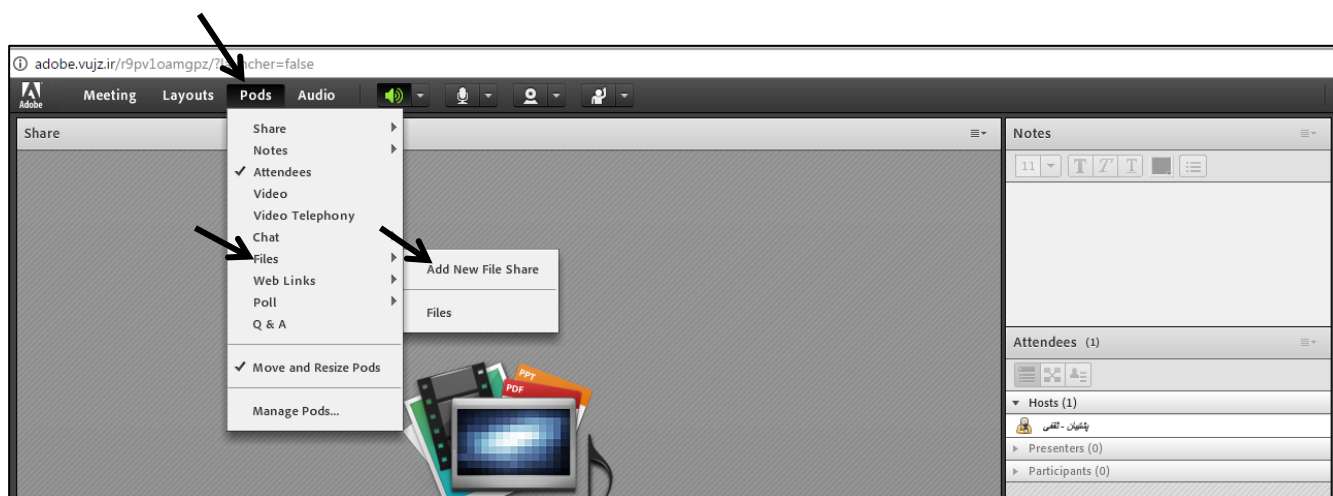
اشتراک گذاری فایل در کلاس

دو راه برای انجام این کار وجود دارد:

راه اول: می توانید فایل خود را به ادرس ایمیل اداره محتوا ارسال کنید تا پشتیبان کلاس آن را در صفحه قرار دهد.

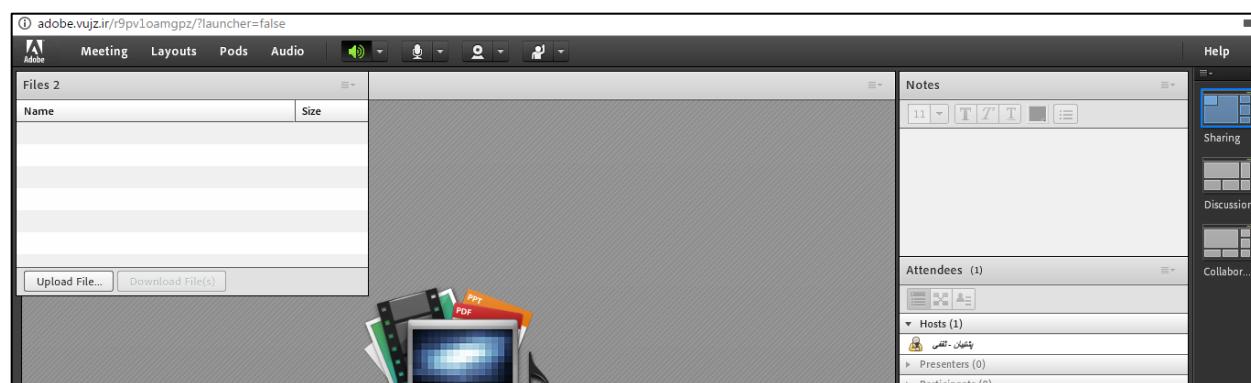
آدرس ایمیل اداره محتوا: mohtava@jz.ac.ir

راه دوم: می توانید در قسمت بالای صفحه از منوی pods گزینه file و سپس گزینه add new file را انتخاب کنید.



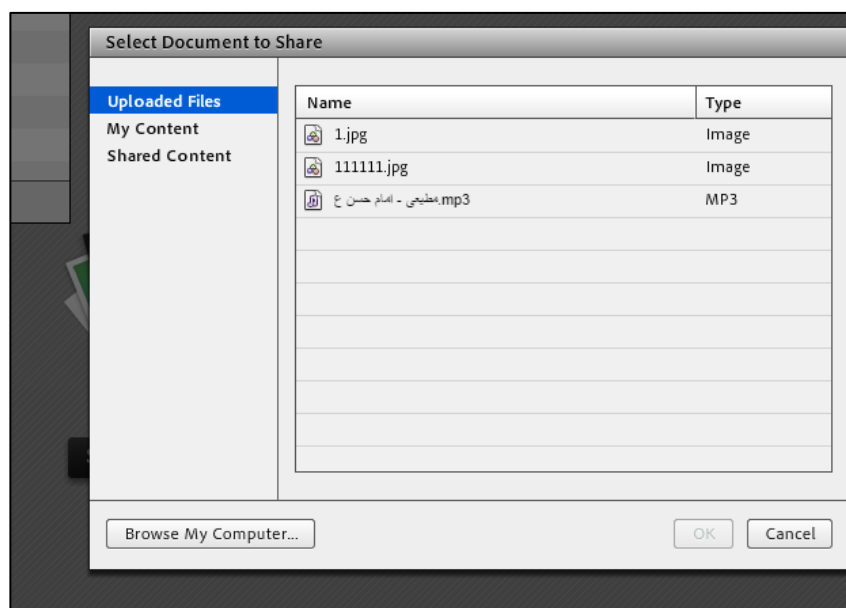
شکل ۱

پنجره فایل در صفحه نمایش داده می شود.



شکل ۲

با کلیک بر روی گزینه **upload file** پنجره زیر برای شما نمایش داده می شود



شکل ۳

مانند قرار دادن فایل در کلاس می توانید فایل خود را در دسترس طلاب قرار دهید (فایل ۸ را مطالعه نمایید).